



Caritasverband  
für den Kreis  
Coesfeld e.V.

# Installation et téléchargement du Wire

# Installation et téléchargement du Wire

1. Allez à L'Appstore ou Google Play
2. Faire entrer Wire dans le masque der recherche

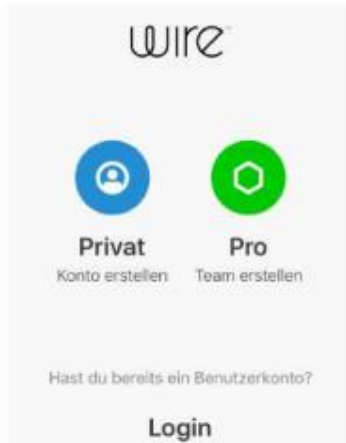


# Installation et téléchargement du Wire

3. Installer l'application (charger- cliquer)

4. Ouvrez Wire


Veuillez ensuite cliquer sur Account – Privé. Le **compte privé** est **gratuit** !



# Installation et téléchargement du Wire

5. SVP, veuillez vous inscrire

Votre Nom, votre adresse électronique (E-Mail-Adresse) ou votre numéro de téléphone portable et pensez à un mot-code d'accès



The image shows a registration form with a blue background. At the top, there are two tabs: "REGISTRIERUNG" (selected) and "EINLOGGEN". Below the tabs, there are three input fields: "Name", "E-Mailadresse oder Handynr", and a password field represented by seven dots. A white arrow button is located to the right of the password field.

# Installation et téléchargement du Wire

6. Donner votre accord aux conditions générales AGB 7. Veuillez autoriser les messages

Sie vous autorisez les messages, vous recevez une information (Push- message) sur les nouveaux ou un nouvel appel vidéo



# Installation et téléchargement du Wire

8. Si vous êtes inscrit au service de courrier électronique – **E-Mail**, vous recevrez un courrier électronique – **E-Mail**, confirmez les entrées (pour les numéros de téléphone portable par SMS)



9. Faites entrer l'image – Si vous le souhaitez, vous pouvez insérer une image

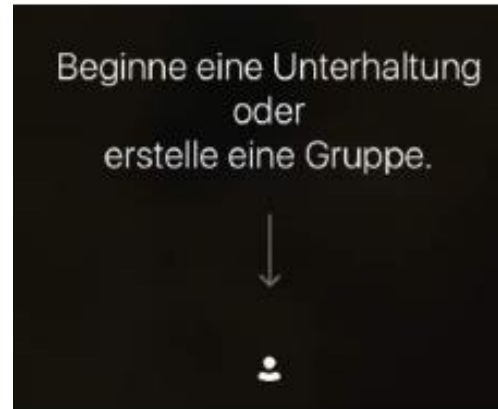


# Installation et téléchargement du Wire

10. Si nécessaire, le nom d'utilisateur peut être ici modifié. Wire peut également être utilisé de manière anonyme, vous pouvez penser à un nom (par exemple B. Anonyme)



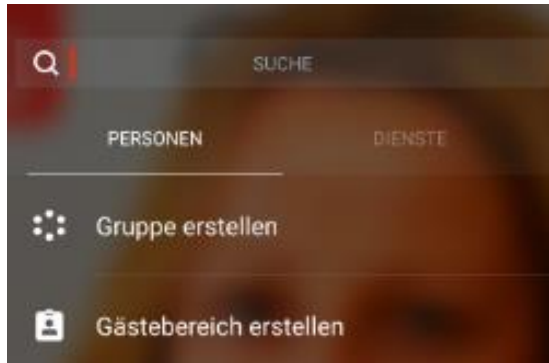
11. Vous pouvez maintenant commencer une conversation



# Installation et téléchargement du Wire

## 12. „Rechercher et trouver des conseillers“

Entrez l'adresse de votre conseiller dans la recherche

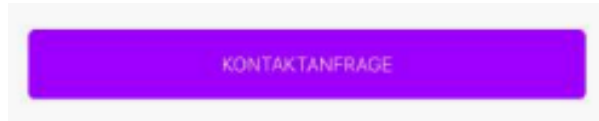


Ici, l'adresse correspondante est entrée dans la recherche

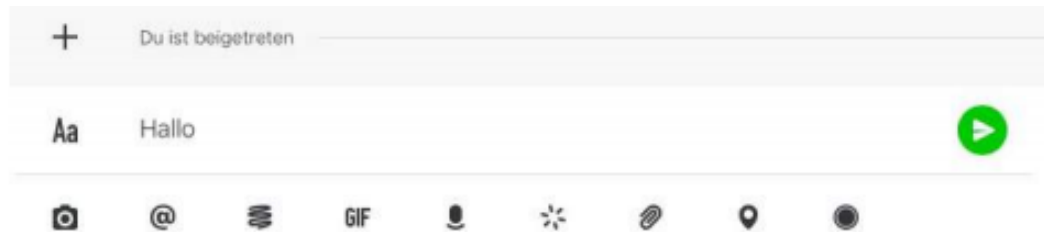


# Installation et téléchargement du Wire

13. Faire une demande de contact



14. Une fois qu'un conseiller aura accepté votre demande, vous serez mis en relation et pourrez rédiger un message



15. Pour plus d'informations sur Wire et sur ses caractéristiques, voir aussi <https://wire.com/de/>